

**VARIE**



**12**

## INDICE DELLA SEZIONE

**12a**



**Snodi**

**12b**



**Lamelle**

**12c**



**Giunti**

**12d**



**Molle richiamo acc. - stop**

**12e**



**Ricambi regolatore**

**12f**



**Alberini e boccole acc.**

**12g**



**Cuscinetti**

**12h**



**Termoavviatori e accessori**

**12i**



**Tubo gomma, plastica e fascette**

**12j**



**Tappi plastica**

**12k**



**Vernice sigillante - Accessori piombatura pompe**

## INDICE DELLA SEZIONE

---

**12l**



**Varie - "VE"**

---

**12m**



**Pompe elettriche**

---


**12n**



**Additivi**








---


**12o**





**Tappi ferro-lamiera**


---


<b>Codice di riferimento</b>	<b>Nostro Codice</b>	
	<b>4511101</b>	
<b>Note/Applicazioni</b>	<b>Misura</b>	
Snodo sferico	5 x 5	
<b>Codice di riferimento</b>	<b>Nostro Codice</b>	
	<b>4511102</b>	
<b>Note/Applicazioni</b>	<b>Misura</b>	
Snodo sferico	6 x 6	
<b>Codice di riferimento</b>	<b>Nostro Codice</b>	
	<b>4511103</b>	
<b>Note/Applicazioni</b>	<b>Misura</b>	
Fiat	8 x 8	
<b>Codice di riferimento</b>	<b>Nostro Codice</b>	
	<b>4511104</b>	
<b>Note/Applicazioni</b>	<b>Misura</b>	
DIN 71802 CS13	6 x 6	
<b>Codice di riferimento</b>	<b>Nostro Codice</b>	
	<b>4511105</b>	
<b>Note/Applicazioni</b>	<b>Misura</b>	
	5 x 5	
<b>Codice di riferimento</b>	<b>Nostro Codice</b>	
	<b>4511106</b>	
<b>Note/Applicazioni</b>	<b>Misura</b>	
	5	
<b>Codice di riferimento</b>	<b>Nostro Codice</b>	
	<b>4511107</b>	
<b>Note/Applicazioni</b>	<b>Misura</b>	
	6	


	Nostro Codice	Codice di riferimento
	<b>4511108</b>	
	Misura	Note/Applicazioni
	8	


	Nostro Codice	Codice di riferimento
	<b>4511109</b>	
	Misura	Note/Applicazioni
		8 x 8


	Nostro Codice	Codice di riferimento
	<b>4511110</b>	
	Misura	Note/Applicazioni
		10 x 10


	Nostro Codice	Codice di riferimento
	<b>4511111</b>	
	Misura	Note/Applicazioni
		12 x 12


Codice di riferimento	Nostro Codice					
	<b>4513101</b>					
Note/Applicazioni	A	B	C	D	Ø	
IVECO 4531680	78	38	10,5	58	0,3	

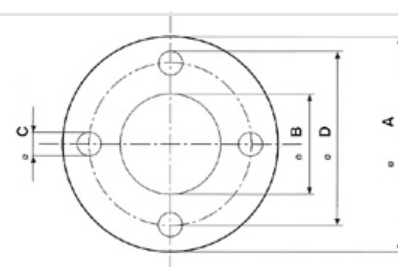
Codice di riferimento	Nostro Codice					
	<b>4513102</b>					
Note/Applicazioni	A	B	C	D	Ø	
VOLVO	92	46			0,5	


Codice di riferimento	Nostro Codice					
	<b>4513103</b>					
Note/Applicazioni	A	B	C	D	Ø	
1.410.136.005 MERCEDES SCANIA	94	44	11,1	72	0,5	


Codice di riferimento	Nostro Codice					
	<b>4513104</b>					
Note/Applicazioni	A	B	C	D	Ø	
IVECO 4538013 FIAT 180,4747	100	48	10,5	75	0,3	


Codice di riferimento	Nostro Codice					
	<b>4513105</b>					
Note/Applicazioni	A	B	C	D	Ø	
LEYLAND	100	48	12,8	75	0,7	


Codice di riferimento	Nostro Codice					
	<b>4513106</b>					
Note/Applicazioni	A	B	C	D	Ø	
SCANIA 1.410.136.007	110	52	13,1	85	0,5	


**Legenda simbologia**



	Nostro Codice					Codice di riferimento
	<b>4513107</b>					
	A	B	C	D	Ø	Note/Applicazioni
	110	60	12	90	0,5	MERCEDES - KHD

	Nostro Codice					Codice di riferimento
	<b>4513108</b>					
	A	B	C	D	Ø	Note/Applicazioni
	126	66	12,1	100	0,5	DAF 507674

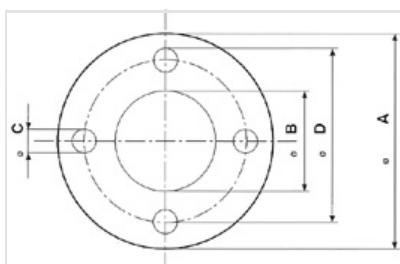
	Nostro Codice					Codice di riferimento
	<b>4513109</b>					
	A	B	C	D	Ø	Note/Applicazioni
	126	66	15,1	100	0,5	DAF 1325072


	Nostro Codice					Codice di riferimento
	<b>4513110</b>					
	A	B	C	D	Ø	Note/Applicazioni
	116	64	12,1	90	0,7	VOLVO 479459

	Nostro Codice					Codice di riferimento
	<b>4513111</b>					
	A	B	C	D	Ø	Note/Applicazioni
	102	40	14,3	83	0,5	TURBOTECH - EUROTECH - EUROCARGO - IVECO 48824400


	Nostro Codice					Codice di riferimento
	<b>4513112</b>					BOSCH 2.411.098.074 BOSCH 3.111.190.500
	A	B	C	D	Ø	Note/Applicazioni
						SCANIA

## Legenda simbologia





Codice di riferimento		Nostro Codice					
BOSCH 3.410.190.500		4513113					
Note/Applicazioni		A	B	C	D	Ø	
SCANIA							


Legenda simbologia








<b>Codice di riferimento</b> IVECO 4634981	<b>Nostro Codice</b> <b>4515101</b>	
<b>Note/Applicazioni</b> Giunto mm. 20		


<b>Codice di riferimento</b> IVECO 4852147	<b>Nostro Codice</b> <b>4515102</b>	
<b>Note/Applicazioni</b> Giunto completo		

<b>Codice di riferimento</b> SIMMS 61440 CAV-DELPHI 7021-15 IVECO 705822 9912718	<b>Nostro Codice</b> <b>4515103</b>	
<b>Note/Applicazioni</b> Giunto mm. 20		

<b>Codice di riferimento</b> IVECO 705825 CAV 7021-24C-7123-15	<b>Nostro Codice</b> <b>4515104</b>	
<b>Note/Applicazioni</b> Giunto mm. 20		

<b>Codice di riferimento</b> BOSCH 1.416.442.016 CAV-DELPHI 7021-54	<b>Nostro Codice</b> <b>4515105</b>	
<b>Note/Applicazioni</b> Giunto nylon mm. 96		

<b>Codice di riferimento</b> BOSCH 1.416.442.005 CAV-DELPHI 7021-6 7021-182	<b>Nostro Codice</b> <b>4515106</b>	
<b>Note/Applicazioni</b> Giunto nylon mm. 74,50		

<b>Codice di riferimento</b> CAV-DELPHI 90025 EM IVECO 9912717 9914423	<b>Nostro Codice</b> <b>4515107</b>	
<b>Note/Applicazioni</b> Giunto stellare gomma 75 x 24		



Nostro Codice

**4515108**

Codice di riferimento

CAV-DELPHI 90025A SIMMS 82421

Note/Applicazioni

Giunto stellare gomma 75 x 17



Nostro Codice

**4515109**

Codice di riferimento

IVECO 4882441 = 99432519 = 99447927

Note/Applicazioni

Boccola + Rondella + Bullone x Lamella



Nostro Codice

**4515110**

Codice di riferimento

Note/Applicazioni

Boccola + Rondella x Lamelle Volvo 24 x 12



Nostro Codice

**4515111**

Codice di riferimento

BOSCH 2.410.320.076 SCANIA 202023

Note/Applicazioni

Boccola + Rondella x Lamelle Scania 21 x 10



Nostro Codice

**4515112**

Codice di riferimento

BOSCH 1.410.322.015 1.410.103.033

Note/Applicazioni

Boccola + Rondella x Lamelle Scania



Nostro Codice

**4515113**

Codice di riferimento

Note/Applicazioni

Bullone x Lamelle Volvo 1220



Nostro Codice


**4515114**


Codice di riferimento


VOLVO 946470 945408


Note/Applicazioni


Bullone x Lamelle Volvo F12


<b>Codice di riferimento</b> IVECO 4605412	<b>Nostro Codice</b> <b>4515115</b>	
<b>Note/Applicazioni</b> Bullone x Lamelle 682-180		








<b>Codice di riferimento</b> IVECO 4511092	<b>Nostro Codice</b> <b>4515116</b>	
<b>Note/Applicazioni</b> Bullone x Lamelle 682N3		


<b>Codice di riferimento</b> 7123-269	<b>Nostro Codice</b> <b>4515117</b>	
<b>Note/Applicazioni</b> Giunto CAV		


<b>Codice di riferimento</b>	<b>Nostro Codice</b> <b>4515118</b>	
<b>Note/Applicazioni</b> Giunto CAV grande		


<b>Codice di riferimento</b> 7123-980	<b>Nostro Codice</b> <b>4515119</b>	
<b>Note/Applicazioni</b> Giunto CAV c/parastrappo		

<b>Codice di riferimento</b> 7123-10	<b>Nostro Codice</b> <b>4515120</b>	
<b>Note/Applicazioni</b> Giunto CAV c/parastrappo grande		

<b>Codice di riferimento</b>	<b>Nostro Codice</b>	
	<b>4517101</b>	
<b>Note/Applicazioni</b>		
Molla Acc. Fiat 170/190		
<b>Codice di riferimento</b>	<b>Nostro Codice</b>	
	<b>4517102</b>	
<b>Note/Applicazioni</b>		
Molla Pedale Acc. Fiat 682/690		
<b>Codice di riferimento</b>	<b>Nostro Codice</b>	
	<b>4517103</b>	
<b>Note/Applicazioni</b>		
Molla Acc. Fiat OM40 Fiat 170/190		
<b>Codice di riferimento</b>	<b>Nostro Codice</b>	
	<b>4517104</b>	
<b>Note/Applicazioni</b>		
Molla Acc. Ford Transit		
<b>Codice di riferimento</b>	<b>Nostro Codice</b>	
FIAT 736947	<b>4517105</b>	
<b>Note/Applicazioni</b>		
Molla Regolatore Fiat 682		
<b>Codice di riferimento</b>	<b>Nostro Codice</b>	
	<b>4517106</b>	
<b>Note/Applicazioni</b>		
Molla Anticipo Pompa Cav OM40		
<b>Codice di riferimento</b>	<b>Nostro Codice</b>	
	<b>4517107</b>	
<b>Note/Applicazioni</b>		
Molla Richiamo Acc. 190-42		








	Nostro Codice	Codice di riferimento
	<b>4517108</b>	
	<b>Note/Applicazioni</b> Molla Pompa DPA	


	Nostro Codice	Codice di riferimento
	<b>4517109</b>	
	<b>Note/Applicazioni</b> Molla Richiamo Cav	


	Nostro Codice	Codice di riferimento
	<b>4517110</b>	
	<b>Note/Applicazioni</b> Molla Pompa Same Disa	


<b>Codice di riferimento</b> SIMMS 500745	<b>Nostro Codice</b> <b>4519101</b>	
<b>Note/Applicazioni</b> Regolatore Simms		
<b>Codice di riferimento</b> SIMMS 501112	<b>Nostro Codice</b> <b>4519102</b>	
<b>Note/Applicazioni</b> Piastra Regolatore Simms		
<b>Codice di riferimento</b> SIMMS 500120	<b>Nostro Codice</b> <b>4519103</b>	
<b>Note/Applicazioni</b> Cuscinetto reggisplinta		
<b>Codice di riferimento</b>	<b>Nostro Codice</b> <b>4519104</b>	
<b>Note/Applicazioni</b> Kit completo Regolatore Simms		
<b>Codice di riferimento</b> BOSCH 1.428.198.019	<b>Nostro Codice</b> <b>4519105</b>	
<b>Note/Applicazioni</b> Massa reg. EPRSV Grande		
<b>Codice di riferimento</b> BOSCH 1.428.198.021	<b>Nostro Codice</b> <b>4519106</b>	
<b>Note/Applicazioni</b> Massa reg. EPRSV Piccola		
<b>Codice di riferimento</b> BOSCH 1.420.322.038 1.420.322.026	<b>Nostro Codice</b> <b>4519107</b>	
<b>Note/Applicazioni</b> Reggisplinta reg. RSV		





	Nostro Codice	Codice di riferimento
	<b>4519108</b>	BOSCH 1.420.328.034
	<b>Note/Applicazioni</b> Boccola albero comando RSV	
	Nostro Codice	Codice di riferimento
	<b>4519109</b>	BOSCH 1.422.013.036
	<b>Note/Applicazioni</b> Leva reg. EPRSV tipo corto	
	Nostro Codice	Codice di riferimento
	<b>4519110</b>	BOSCH 1.422.013.044
	<b>Note/Applicazioni</b> Leva reg. EPRSV tipo lungo	
	Nostro Codice	Codice di riferimento
	<b>4519111</b>	BOSCH 1.424.650.056
	<b>Note/Applicazioni</b> Molla minimo RSV tenera	
	Nostro Codice	Codice di riferimento
	<b>4519112</b>	BOSCH 1.424.650.060
	<b>Note/Applicazioni</b> Molla minimo RSV tenera	
	Nostro Codice	Codice di riferimento
	<b>4519113</b>	BOSCH 1.424.650.081
	<b>Note/Applicazioni</b> Molla minimo RSV tenera	
	Nostro Codice	Codice di riferimento
	<b>4519114</b>	FIAT 760666
	<b>Note/Applicazioni</b> Tappo regolatore Post. Fiat 110	


<b>Codice di riferimento</b> FIAT 763187	<b>Nostro Codice</b> <b>4519115</b>	
<b>Note/Applicazioni</b> Perno oscillante 2 molle RPVA RPVB		


<b>Codice di riferimento</b> FIAT 772852 BOSCH 2.427.133.006	<b>Nostro Codice</b> <b>4519116</b>	
<b>Note/Applicazioni</b> Perno oscillante RQ RQV		

<b>Codice di riferimento</b> FIAT 759382	<b>Nostro Codice</b> <b>4519117</b>	
<b>Note/Applicazioni</b> Perno fisso Fiat 682 Pompa "B" "BV"		

<b>Codice di riferimento</b> FIAT 759016	<b>Nostro Codice</b> <b>4519118</b>	
<b>Note/Applicazioni</b> Supporto perno oscillante Regolatore Fiat		

<b>Codice di riferimento</b> BOSCH 1.422.130.011 FIAT 772823	<b>Nostro Codice</b> <b>4519119</b>	
<b>Note/Applicazioni</b> Supporto perno oscillante Regolatore RQ RQV		

<b>Codice di riferimento</b> FIAT 767982	<b>Nostro Codice</b> <b>4519120</b>	
<b>Note/Applicazioni</b> Blocchetto Accel. FL8 Ammortizzato		

<b>Codice di riferimento</b> FIAT 765501	<b>Nostro Codice</b> <b>4519121</b>	
<b>Note/Applicazioni</b> Blocchetto Accel. FL8 Fisso		





Nostro Codice

**4519122**

Codice di riferimento

BOSCH 1.425.500.002

Note/Applicazioni

Coperchio stabilizzatore Mercedes



Nostro Codice

**4519123**

Codice di riferimento

BOSCH 1.421.933.064

Note/Applicazioni

Leva Snodo RQV Scania



Nostro Codice

**4519124**

Codice di riferimento

BOSCH 2.422.120.064

Note/Applicazioni

Leva Snodo RQV Mack



Nostro Codice

**4519125**

Codice di riferimento

BOSCH 2.422.120.052 FIAT 773634

Note/Applicazioni

Leva Snodo RQV mm. 38



Nostro Codice

**4519126**

Codice di riferimento

BOSCH 2.422.120.058 FIAT 775747

Note/Applicazioni

Leva Snodo RQV mm. 29



Nostro Codice

**4519127**

Codice di riferimento

BOSCH 2.422.120.055

Note/Applicazioni

Leva Snodo RQV Ford



Nostro Codice








**4519128**

Codice di riferimento

BOSCH 1.422.001.111

Note/Applicazioni

Leva Snodo RQ

<b>Codice di riferimento</b> BOSCH 1.421.332.000 FIAT 772830	<b>Nostro Codice</b> <b>4519129</b>	
<b>Note/Applicazioni</b> Glifo RQV Fiat		
<b>Codice di riferimento</b> BOSCH 1.421.332.001 FIAT 773471	<b>Nostro Codice</b> <b>4519130</b>	
<b>Note/Applicazioni</b> Glifo RQV Fiat		
<b>Codice di riferimento</b> BOSCH 1.421.332.049 FIAT 772830	<b>Nostro Codice</b> <b>4519131</b>	
<b>Note/Applicazioni</b> Glifo RQV Corsa rapida Fiat Volvo		
<b>Codice di riferimento</b> BOSCH 1.421.332.077	<b>Nostro Codice</b> <b>4519132</b>	
<b>Note/Applicazioni</b> Glifo RQV Corsa rapida		
<b>Codice di riferimento</b> FIAT 733484	<b>Nostro Codice</b> <b>4519133</b>	
<b>Note/Applicazioni</b> Leva Blocchetto Acc. FL8		
<b>Codice di riferimento</b> FIAT 767800	<b>Nostro Codice</b> <b>4519134</b>	
<b>Note/Applicazioni</b> Albero acc. Regolatore RPA Fiat 110		
<b>Codice di riferimento</b> BOSCH 1.423.450.900 FIAT 773839	<b>Nostro Codice</b> <b>4519135</b>	
<b>Note/Applicazioni</b> Perno centrale gruppo massa regolatore		



Nostro Codice

**4519136**

Codice di riferimento

BOSCH 2.423.450.900

Note/Applicazioni

Perno centrale gruppo massa regolatore v.tipo con spina



Nostro Codice

**4519137**

Codice di riferimento

BOSCH 1.420.560.004 FIAT 772621

Note/Applicazioni

Tappo regolatore lamiera



Nostro Codice

**4519138**

Codice di riferimento

BOSCH 2.423.002.050 2.423.103.012

Note/Applicazioni

Alb. Stop RQ-RQV mm. 133,50



Nostro Codice

**4519139**

Codice di riferimento

BOSCH 1.423.002.030 FIAT 424852525

Note/Applicazioni

Alb. Stop RQ-RQV mm. 119,30



Nostro Codice

**4519140**

Codice di riferimento

BOSCH 2.423.002.067

Note/Applicazioni

Alb. Stop RQ-RQV mm. 113



Nostro Codice

**4519141**

Codice di riferimento

BOSCH 1.423.002.080 FIAT 768778

Note/Applicazioni

Alb. Acc. mm. 130,15



Nostro Codice


**4519142**


Codice di riferimento


BOSCH 2.423.002.014 VOLVO 243848


Note/Applicazioni


Alb. Acc. mm. 108,60


<b>Codice di riferimento</b> BOSCH 1.423.002.076	<b>Nostro Codice</b> <b>4519143</b>	
<b>Note/Applicazioni</b> Alb. Acc. mm. 142,70		


<b>Codice di riferimento</b> BOSCH 1.423.002.074	<b>Nostro Codice</b> <b>4519144</b>	
<b>Note/Applicazioni</b> Alb. Acc. mm. 142,60		

<b>Codice di riferimento</b> BOSCH 1.423.061.003	<b>Nostro Codice</b> <b>4519145</b>	
<b>Note/Applicazioni</b> Alb. Acc. Mack mm. 168		

<b>Codice di riferimento</b> BOSCH 2.423.061.006	<b>Nostro Codice</b> <b>4519146</b>	
<b>Note/Applicazioni</b> Alb. Acc. mm. 127		

<b>Codice di riferimento</b> BOSCH 1.420.301.002 FIAT 772588	<b>Nostro Codice</b> <b>4519147</b>	
<b>Note/Applicazioni</b> Boccola Alb. Acc. RQ-RQV		

<b>Codice di riferimento</b> BOSCH 1.420.301.006	<b>Nostro Codice</b> <b>4519148</b>	
<b>Note/Applicazioni</b> Boccola Alb. Acc. Mack mm. 18		

<b>Codice di riferimento</b> BOSCH 1.420.301.001	<b>Nostro Codice</b> <b>4519149</b>	
<b>Note/Applicazioni</b> Boccola Alb. Acc. Mack mm. 25		



Nostro Codice

**4519150**

Codice di riferimento

BOSCH 1.420.328.005 FIAT IVECO 42485249

Note/Applicazioni

Boccola Alb. Stop Reg. RQ-RQV Fiat Scania Volvo



Nostro Codice

**4519151**

Codice di riferimento

FIAT 4746917

Note/Applicazioni

Puntalino Minimo Fiat 190



Nostro Codice

**4519152**

Codice di riferimento

FIAT 771369

Note/Applicazioni

Supporto Puntalino Fiat 190



Nostro Codice

**4519153**

Codice di riferimento

BOSCH 1.422.002.342 FIAT 772611

Note/Applicazioni

Leva Acc. Regolatore RQ-RQV Fiat



Nostro Codice

**4519154**

Codice di riferimento

Note/Applicazioni

Regolatore RSV completo 275-1200



Nostro Codice

**4519155**

Codice di riferimento

Note/Applicazioni

Regolatore RSV massa grande 275-1100



Nostro Codice








**4519156**

Codice di riferimento

Note/Applicazioni

Regolatore RSV c/LDA 250-750



<b>Codice di riferimento</b>	<b>Nostro Codice</b>	
	<b>4519157</b>	
<b>Note/Applicazioni</b>		
Massa nuda RPA mm. 37		
<b>Codice di riferimento</b>	<b>Nostro Codice</b>	
	<b>4519158</b>	
<b>Note/Applicazioni</b>		
Massa nuda RPA mm. 44		
<b>Codice di riferimento</b>	<b>Nostro Codice</b>	
	<b>4519159</b>	
<b>Note/Applicazioni</b>		
Massa nuda FIAT 130 mozzo grande		
<b>Codice di riferimento</b>	<b>Nostro Codice</b>	
	<b>4519160</b>	
<b>Note/Applicazioni</b>		
Massa nuda RPB		
<b>Codice di riferimento</b>	<b>Nostro Codice</b>	
	<b>4519161</b>	
<b>Note/Applicazioni</b>		
Massa nuda RPBV		
<b>Codice di riferimento</b>	<b>Nostro Codice</b>	
	<b>4519162</b>	
<b>Note/Applicazioni</b>		
Kit molle modifica RQV		
<b>Codice di riferimento</b>	<b>Nostro Codice</b>	
	<b>4519163</b>	
<b>Note/Applicazioni</b>		
Kit Leveraggio RPBV		



Nostro Codice

**4519164**

Codice di riferimento

Note/Applicazioni

Kit Leveraggio RPVA



Nostro Codice

**4519165**

Codice di riferimento

Note/Applicazioni

Coperchio Regolatore RQV completo



Nostro Codice

**4519166**

Codice di riferimento

Note/Applicazioni

Coperchio RSV



Nostro Codice

**4519167**

Codice di riferimento

Note/Applicazioni

Modifica Coperchio Reg. RSV Dx-Sx



Nostro Codice

**4519168**

Codice di riferimento

242212097

Note/Applicazioni

Leva Snodo RQV SCANIA



Nostro Codice


**4519169**


Codice di riferimento


773714-2422010017


Note/Applicazioni


Leva Stop RQ-RQV Turbo


<b>Codice di riferimento</b> BOSCH 1.463.161.304	<b>Nostro Codice</b> <b>4521101</b>	
<b>Note/Applicazioni</b> Ford Transit		


<b>Codice di riferimento</b> BOSCH 1.463.161.308	<b>Nostro Codice</b> <b>4521102</b>	
<b>Note/Applicazioni</b> Sofim		

<b>Codice di riferimento</b> BOSCH 1.463.161.366	<b>Nostro Codice</b> <b>4521103</b>	
<b>Note/Applicazioni</b> Ford Transit - Sofim		

<b>Codice di riferimento</b> BOSCH 1.463.161.342	<b>Nostro Codice</b> <b>4521104</b>	
<b>Note/Applicazioni</b> Sofim		

<b>Codice di riferimento</b> BOSCH 1.463.161.596	<b>Nostro Codice</b> <b>4521105</b>	
<b>Note/Applicazioni</b> Iveco		


<b>Codice di riferimento</b> NIPPONDENSO 0964500020	<b>Nostro Codice</b> <b>4521106</b>	
<b>Note/Applicazioni</b> VE N/Denso		


<b>Codice di riferimento</b> BOSCH 1.463.161.592	<b>Nostro Codice</b> <b>4521107</b>	
<b>Note/Applicazioni</b> Iveco Sofim		





	Nostro Codice	Codice di riferimento
	<b>4521108</b>	BOSCH 1.463.161.872
	<b>Note/Applicazioni</b> Iveco	


	Nostro Codice	Codice di riferimento
	<b>4521109</b>	BOSCH 1.463.161.449
	<b>Note/Applicazioni</b> Alberino Nudo	


	Nostro Codice	Codice di riferimento
	<b>4521110</b>	BOSCH 1.463.161.390
	<b>Note/Applicazioni</b> Alberino Nudo VW Golf	


	Nostro Codice	Codice di riferimento
	<b>4521111</b>	BOSCH 1.463.161.523
	<b>Note/Applicazioni</b> Alberino Nudo Fiat Renault	


	Nostro Codice	Codice di riferimento
	<b>4521112</b>	BOSCH 1.463.161.710
	<b>Note/Applicazioni</b> Alberino Nudo Fiat Bmw	


	Nostro Codice	Codice di riferimento
	<b>4521113</b>	BOSCH 1.463.161.725
	<b>Note/Applicazioni</b> Alberino Nudo Fiat Ford VW	


	Nostro Codice	Codice di riferimento
	<b>4521114</b>	BOSCH 1.463.161.778
	<b>Note/Applicazioni</b> Alberino Nudo VM Alfa	


<b>Codice di riferimento</b> CAV 7123 - 770 - 770P	<b>Nostro Codice</b> <b>4521115</b>	
<b>Note/Applicazioni</b> Alberino Nudo CAV DPA Corto		


<b>Codice di riferimento</b> CAV 7123 - 770A	<b>Nostro Codice</b> <b>4521116</b>	
<b>Note/Applicazioni</b> Alberino Nudo CAV DPA Lungo		

<b>Codice di riferimento</b> CAV 7123 - 770L	<b>Nostro Codice</b> <b>4521117</b>	
<b>Note/Applicazioni</b>		

<b>Codice di riferimento</b> CAV 7174 - 828E	<b>Nostro Codice</b> <b>4521118</b>	
<b>Note/Applicazioni</b> Alberino Nudo CAV DPS		

<b>Codice di riferimento</b> BOSCH 1.466.122.009	<b>Nostro Codice</b> <b>4521119</b>	
<b>Note/Applicazioni</b> Alberino Acc. EPVA		

<b>Codice di riferimento</b> BOSCH 1.463.162.221	<b>Nostro Codice</b> <b>4521120</b>	
<b>Note/Applicazioni</b> Alberino Cop. Laterale VE		

<b>Codice di riferimento</b> BOSCH 1.460.326.027	<b>Nostro Codice</b> <b>4521121</b>	
<b>Note/Applicazioni</b> Boccola Alberino Acc. EPVA		

	Nostro Codice	Codice di riferimento
	<b>4521122</b>	BOSCH 1.460.400.004
	<b>Note/Applicazioni</b> Boccola Carcassa VE Ø 17	

	Nostro Codice	Codice di riferimento
	<b>4521123</b>	BOSCH 1.460.400.014
	<b>Note/Applicazioni</b> Boccola Carcassa VE Ø 20	








	Nostro Codice	Codice di riferimento
	<b>4521124</b>	BOSCH 1.460.324.315
	<b>Note/Applicazioni</b> Boccola Alberino Acc. VE L. mm. 20	

	Nostro Codice	Codice di riferimento
	<b>4521125</b>	BOSCH 1.460.324.316
	<b>Note/Applicazioni</b> Boccola Alberino Acc. VE L. mm. 24,5	

	Nostro Codice	Codice di riferimento
	<b>4521126</b>	BOSCH 1.460.324.333
	<b>Note/Applicazioni</b> Boccola Alberino Acc. VE L. mm. 30	

	Nostro Codice	Codice di riferimento
	<b>4521127</b>	BOSCH 1.460.324.337
	<b>Note/Applicazioni</b> Boccola Alberino Acc. VE L. mm. 34	

	Nostro Codice	Codice di riferimento
	<b>4521128</b>	BOSCH 1.460.324.332
	<b>Note/Applicazioni</b> Boccola Alberino Acc. VE L. mm. 35	

<b>Codice di riferimento</b> BOSCH 1.460.324.331	<b>Nostro Codice</b> <b>4521129</b>	
<b>Note/Applicazioni</b> Boccola Alberino Acc. VE L. mm. 41		
<b>Codice di riferimento</b>	<b>Nostro Codice</b> <b>4521130</b>	
<b>Note/Applicazioni</b> Modifica Fiat		
<b>Codice di riferimento</b> 1463161366	<b>Nostro Codice</b> <b>4521131</b>	
<b>Note/Applicazioni</b> Ford Transit - AIFO modifica 2 O.R.		
<b>Codice di riferimento</b> 1463161596	<b>Nostro Codice</b> <b>4521132</b>	
<b>Note/Applicazioni</b> IVECO modifica 2 O.R.		
<b>Codice di riferimento</b> 1463161849	<b>Nostro Codice</b> <b>4521133</b>	
<b>Note/Applicazioni</b> HYUNDAI - KOMATSU		
<b>Codice di riferimento</b> 1463162104	<b>Nostro Codice</b> <b>4521134</b>	
<b>Note/Applicazioni</b> FORD- FIAT-CITROEN		
<b>Codice di riferimento</b> 1463162111	<b>Nostro Codice</b> <b>4521135</b>	
<b>Note/Applicazioni</b> RENAULT -VW		



Nostro Codice

**4521136**

Codice di riferimento

7123-770Q

Note/Applicazioni

CAV










Nostro Codice

**4521137**


Codice di riferimento


Note/Applicazioni


IVECO modifica 2 O.R.


<b>Codice di riferimento</b> SIMMS 20084	<b>Nostro Codice</b> <b>4523101</b>			
<b>Note/Applicazioni</b> Cuscinetto a Sfere E20 Simms	<b>EX</b> 47	<b>INT</b> 20	<b>TH</b> 12	
<b>Codice di riferimento</b> SIMMS 503742	<b>Nostro Codice</b> <b>4523102</b>			
<b>Note/Applicazioni</b> Cuscinetto rulli	<b>EX</b> 47	<b>INT</b> 20	<b>TH</b> 12	
<b>Codice di riferimento</b> DELPHI 9109-025	<b>Nostro Codice</b> <b>4523103</b>			
<b>Note/Applicazioni</b> Coppia Cuscinetti	<b>EX</b>	<b>INT</b>	<b>TH</b>	
<b>Codice di riferimento</b> BOSCH 1.900.900.018 FIAT 746390	<b>Nostro Codice</b> <b>4523104</b>			
<b>Note/Applicazioni</b> Sfere	<b>EX</b> 40	<b>INT</b> 17	<b>TH</b> 10	
<b>Codice di riferimento</b> BOSCH 1.900.910.201 FIAT 773323	<b>Nostro Codice</b> <b>4523105</b>			
<b>Note/Applicazioni</b> Rulli	<b>EX</b> 40	<b>INT</b> 17	<b>TH</b> 13,25	
<b>Codice di riferimento</b> BOSCH 1.900.900.305	<b>Nostro Codice</b> <b>4523106</b>			
<b>Note/Applicazioni</b> Sfere	<b>EX</b> 42	<b>INT</b> 17	<b>TH</b> 12	
<b>Codice di riferimento</b> BOSCH 1.900.900.025	<b>Nostro Codice</b> <b>4523107</b>			
<b>Note/Applicazioni</b> Sfere	<b>EX</b> 47	<b>INT</b> 20	<b>TH</b> 14	





	Nostro Codice			Codice di riferimento
	<b>4523108</b>			BOSCH 1.900.910.240 FIAT 772336
	EX	INT	TH	Note/Applicazioni
	52	25	19,5	Rulli Pompa "P" - "BV"


	Nostro Codice			Codice di riferimento
	<b>4523109</b>			BOSCH 1.410.900.012
	EX	INT	TH	Note/Applicazioni
	40	20	12	Same Mercedes

	Nostro Codice			Codice di riferimento
	<b>4523110</b>			BOSCH 1.410.920.002
	EX	INT	TH	Note/Applicazioni
	35	17	10	Mercedes

	Nostro Codice			Codice di riferimento
	<b>4523111</b>			BOSCH 1.410.910.007
	EX	INT	TH	Note/Applicazioni
				Mercedes 190

	Nostro Codice			Codice di riferimento
	<b>4523112</b>			
	EX	INT	TH	Note/Applicazioni
	47	20	12	Tipo 30204 "BV"

	Nostro Codice			Codice di riferimento
	<b>4523113</b>			FIAT 771079
	EX	INT	TH	Note/Applicazioni
	52	20	16,25	Tipo 30304 "BV"

	Nostro Codice			Codice di riferimento
	<b>4523114</b>			BOSCH 1.900.910.204
	EX	INT	TH	Note/Applicazioni
	62	30	17,25	S/7100

Codice di riferimento	Nostro Codice		
BOSCH 2.410.914.002	<b>4523115</b>		
Note/Applicazioni	EX	INT	TH
Anteriore S/7800	58	35	19,5



Codice di riferimento	Nostro Codice		
6203	<b>4523116</b>		
Note/Applicazioni	EX	INT	TH
Cuscinetto a sfere	40	17	12



Codice di riferimento	Nostro Codice		
6004	<b>4523117</b>		
Note/Applicazioni	EX	INT	TH
Cuscinetto a sfere	47	20	12










Codice di riferimento	Nostro Codice		
33206	<b>4523118</b>		
Note/Applicazioni	EX	INT	TH
Cuscinetto a sfere rulli	62	30	21,25



Codice di riferimento	Nostro Codice		
NU 204-1900910241	<b>4523119</b>		
Note/Applicazioni	EX	INT	TH
Cuscinetto a sfere rulli	47	20	14














<b>Codice di riferimento</b> FISPA 803503	<b>Nostro Codice</b> <b>4525101</b>	
<b>Note/Applicazioni</b> Vaschetta per candele termavviatore		
<b>Codice di riferimento</b> FISPA 803504	<b>Nostro Codice</b> <b>4525102</b>	
<b>Note/Applicazioni</b> Vaschetta per candele termavviatore con tubetti		
<b>Codice di riferimento</b> IVECO	<b>Nostro Codice</b> <b>4525103</b>	
<b>Note/Applicazioni</b> Vaschetta per candele termavviatore ultimo tipo 115.17		
<b>Codice di riferimento</b> FIAT 4617260	<b>Nostro Codice</b> <b>4525104</b>	
<b>Note/Applicazioni</b> Staffa per vaschetta termavviatore		
<b>Codice di riferimento</b>	<b>Nostro Codice</b> <b>4525105</b>	
<b>Note/Applicazioni</b> Tubetto per vaschetta termavviatore Ø 12		
<b>Codice di riferimento</b>	<b>Nostro Codice</b> <b>4525106</b>	
<b>Note/Applicazioni</b> Tubetto per vaschetta termavviatore Ø 14		
<b>Codice di riferimento</b>	<b>Nostro Codice</b> <b>4525107</b>	
<b>Note/Applicazioni</b> Raccordo completo candele termavviatore		

	Nostro Codice		Codice di riferimento	
	<b>4525108</b>		CAV 1854102 ISKRA 11720305	
	Note/Applicazioni			
	Termoavviatore 12V Ø 22 Perkins			

	Nostro Codice		Codice di riferimento	
	<b>4525109</b>		CAV 1854101 1854104 ISKRA 11720306	
	Note/Applicazioni			
	Termoavviatore 12V Ø 21 Fiat Same			

	Nostro Codice		Codice di riferimento	
	<b>4525110</b>		CAV 1854103 ISKRA 11720309	
	Note/Applicazioni			
	Termoavviatore 24V Ø 21 Fiat Same			

	Nostro Codice		Codice di riferimento
	<b>4525111</b>		5135040
	Note/Applicazioni		
	Vaschetta termoavviatore in plastica c/beccucci		

<b>Codice di riferimento</b>	<b>Nostro Codice</b>	
	<b>4527101</b>	
<b>Note/Applicazioni</b>		
Tubo Carbopress Ø 6 x 14 mm. 25 mt.		
<b>Codice di riferimento</b>	<b>Nostro Codice</b>	
	<b>4527102</b>	
<b>Note/Applicazioni</b>		
Tubo Carbopress Ø 8 x 15 mm. 25 mt.		
<b>Codice di riferimento</b>	<b>Nostro Codice</b>	
	<b>4527103</b>	
<b>Note/Applicazioni</b>		
Tubo Carbopress Ø 10 x 17 mm. 25 mt.		
<b>Codice di riferimento</b>	<b>Nostro Codice</b>	
	<b>4527104</b>	
<b>Note/Applicazioni</b>		
Tubo Telato Ø 3 x 7 mm. 20 mt.		
<b>Codice di riferimento</b>	<b>Nostro Codice</b>	
	<b>4527105</b>	
<b>Note/Applicazioni</b>		
Tubo Telato Speciale Mercedes Grigio 20 mt		
<b>Codice di riferimento</b>	<b>Nostro Codice</b>	
	<b>4527106</b>	
<b>Note/Applicazioni</b>		
Tubo Gomma non Telato 7 x 3,2		
<b>Codice di riferimento</b>	<b>Nostro Codice</b>	
	<b>4527107</b>	
<b>Note/Applicazioni</b>		
Tubo Rilsan Ø 6 x 4 mm.		



**Nostro Codice**

**4527108**

**Codice di riferimento**

**Note/Applicazioni**

Tubo Rilsan Ø 8 x 6 mm.



**Nostro Codice**

**4527109**

**Codice di riferimento**

**Note/Applicazioni**

Tubo Rilsan Ø 10 x 8 mm.



**Nostro Codice**

**4527110**

**Codice di riferimento**

**Note/Applicazioni**

Tubo Rilsan Ø 10 x 12 mm.



**Nostro Codice**

**4527111**

**Codice di riferimento**

**Note/Applicazioni**

Tubo Cavis Benzina 7 x 12



**Nostro Codice**

**4527112**

**Codice di riferimento**

**Note/Applicazioni**

Fascetta plastica nera



**Nostro Codice**

**4527113**

**Codice di riferimento**

**Note/Applicazioni**

Fascetta plastica bianca




**Nostro Codice**


**4527114**








**Codice di riferimento**

**Note/Applicazioni**








Fascetta per tubo Ø 8 Ø 10 conf. 100 pz.

Codice di riferimento		Nostro Codice	
		4527115	
Note/Applicazioni			
Carbopress Ø 5			

Codice di riferimento		Nostro Codice	
		4527116	
Note/Applicazioni			
Tubo benzina 5 x 9			


<b>Codice di riferimento</b> BOSCH 1.900.508.000	<b>Nostro Codice</b> <b>4529101</b>	
<b>Note/Applicazioni</b> Tappo filettato	<b>Misura</b> M4	
<b>Codice di riferimento</b> BOSCH 1.900.508.002	<b>Nostro Codice</b> <b>4529102</b>	
<b>Note/Applicazioni</b> Tappo filettato	<b>Misura</b> M6	
<b>Codice di riferimento</b> BOSCH 1.900.508.004	<b>Nostro Codice</b> <b>4529103</b>	
<b>Note/Applicazioni</b> Tappo filettato	<b>Misura</b> M8 x 1	
<b>Codice di riferimento</b> BOSCH 1.900.508.009	<b>Nostro Codice</b> <b>4529104</b>	
<b>Note/Applicazioni</b> Tappo filettato	<b>Misura</b> M12 x 1	
<b>Codice di riferimento</b>	<b>Nostro Codice</b> <b>4529105</b>	
<b>Note/Applicazioni</b> Tappo filettato	<b>Misura</b> M12 x 1,5	
<b>Codice di riferimento</b> BOSCH 1.900.508.011	<b>Nostro Codice</b> <b>4529106</b>	
<b>Note/Applicazioni</b> Tappo filettato	<b>Misura</b> M14 x 1,5	
<b>Codice di riferimento</b> BOSCH 1.900.508.012	<b>Nostro Codice</b> <b>4529107</b>	
<b>Note/Applicazioni</b> Tappo filettato	<b>Misura</b> M16 x 1,5	





	Nostro Codice	Codice di riferimento
	<b>4529108</b>	BOSCH 1.900.508.013
	Misura M18 x 1,5	Note/Applicazioni Tappo filettato
	Nostro Codice	Codice di riferimento
	<b>4529109</b>	BOSCH 1.900.508.015
	Misura M20 x 1,5	Note/Applicazioni Tappo filettato
	Nostro Codice	Codice di riferimento
	<b>4529110</b>	BOSCH 1.900.508.017
	Misura M22 x 1,5	Note/Applicazioni Tappo filettato
	Nostro Codice	Codice di riferimento
	<b>4529111</b>	BOSCH 1.900.508.018
	Misura M24 x 1,5	Note/Applicazioni Tappo filettato
	Nostro Codice	Codice di riferimento
	<b>4529112</b>	BOSCH 1.900.508.020
	Misura M26 x 1,5	Note/Applicazioni Tappo filettato
	Nostro Codice	Codice di riferimento
	<b>4529113</b>	BOSCH 1.900.508.022
	Misura M28 x 1,5	Note/Applicazioni Tappo filettato
	Nostro Codice	Codice di riferimento
	<b>4529114</b>	BOSCH 1.900.508.023
	Misura M30 x 1,5	Note/Applicazioni Tappo filettato


<b>Codice di riferimento</b>	<b>Nostro Codice</b>	
	<b>4529115</b>	
<b>Note/Applicazioni</b>	<b>Misura</b>	
Tappo filettato	1/2 x 20	
<b>Codice di riferimento</b>	<b>Nostro Codice</b>	
	<b>4529116</b>	
<b>Note/Applicazioni</b>	<b>Misura</b>	
Tappo non filettato	Ø 6	
<b>Codice di riferimento</b>	<b>Nostro Codice</b>	
	<b>4529117</b>	
<b>Note/Applicazioni</b>	<b>Misura</b>	
Tappo non filettato	Ø 8	
<b>Codice di riferimento</b>	<b>Nostro Codice</b>	
	<b>4529118</b>	
<b>Note/Applicazioni</b>	<b>Misura</b>	
Tappo non filettato	Ø 9	
<b>Codice di riferimento</b>	<b>Nostro Codice</b>	
	<b>4529119</b>	
<b>Note/Applicazioni</b>	<b>Misura</b>	
Tappo non filettato	Ø 10	
<b>Codice di riferimento</b>	<b>Nostro Codice</b>	
	<b>4529120</b>	
<b>Note/Applicazioni</b>	<b>Misura</b>	
Tappo non filettato	Ø 11	
<b>Codice di riferimento</b>	<b>Nostro Codice</b>	
	<b>4529121</b>	
<b>Note/Applicazioni</b>	<b>Misura</b>	
Tappo non filettato	Ø 13	





	Nostro Codice	Codice di riferimento
	<b>4529122</b>	
	Misura Ø 14	Note/Applicazioni Tappo non filettato


	Nostro Codice	Codice di riferimento
	<b>4529123</b>	
	Misura Ø 16	Note/Applicazioni Tappo non filettato








	Nostro Codice	Codice di riferimento
	<b>4529124</b>	
	Misura Ø 17	Note/Applicazioni Tappo non filettato

	Nostro Codice	Codice di riferimento
	<b>4529125</b>	
	Misura Ø 18	Note/Applicazioni Tappo non filettato

	Nostro Codice	Codice di riferimento
	<b>4529126</b>	
	Misura Ø 20	Note/Applicazioni Tappo non filettato

	Nostro Codice	Codice di riferimento
	<b>4529127</b>	
	Misura Ø 21	Note/Applicazioni Tappo non filettato

	Nostro Codice	Codice di riferimento
	<b>4529128</b>	
	Misura Ø 23	Note/Applicazioni Tappo non filettato

<b>Codice di riferimento</b>	<b>Nostro Codice</b>	
	<b>4529129</b>	
<b>Note/Applicazioni</b>	<b>Misura</b>	
Tappo non filettato	Ø 25	
<b>Codice di riferimento</b>	<b>Nostro Codice</b>	
	<b>4529130</b>	
<b>Note/Applicazioni</b>	<b>Misura</b>	
Tappo non filettato	Ø 30,5	
<b>Codice di riferimento</b>	<b>Nostro Codice</b>	
	<b>4529131</b>	
<b>Note/Applicazioni</b>	<b>Misura</b>	
Tappo non filettato	Ø 32,5	
<b>Codice di riferimento</b>	<b>Nostro Codice</b>	
	<b>4529132</b>	
<b>Note/Applicazioni</b>	<b>Misura</b>	
Tappo non filettato	Ø 33,5	
<b>Codice di riferimento</b>	<b>Nostro Codice</b>	
1480508038	<b>4529133</b>	
<b>Note/Applicazioni</b>	<b>Misura</b>	
Protezione fori 12 mm.		
<b>Codice di riferimento</b>	<b>Nostro Codice</b>	
1480508037	<b>4529134</b>	
<b>Note/Applicazioni</b>	<b>Misura</b>	
Protezione fori mm. 14		
<b>Codice di riferimento</b>	<b>Nostro Codice</b>	
7139-184	<b>4529135</b>	
<b>Note/Applicazioni</b>	<b>Misura</b>	
Protezione CAV		



Nostro Codice

**4529136**








Codice di riferimento

9102-027B

Misura

Note/Applicazioni

Tappo Pompa DPC

<b>Codice di riferimento</b>	<b>Nostro Codice</b>	
	<b>4531101</b>	
<b>Note/Applicazioni</b>		
Vernice gialla		
<b>Codice di riferimento</b>	<b>Nostro Codice</b>	
	<b>4531102</b>	
<b>Note/Applicazioni</b>		
Vernice rossa		
<b>Codice di riferimento</b>	<b>Nostro Codice</b>	
	<b>4531103</b>	
<b>Note/Applicazioni</b>		
Vernice verde		
<b>Codice di riferimento</b>	<b>Nostro Codice</b>	
	<b>4531104</b>	
<b>Note/Applicazioni</b>		
Vernice blu		
<b>Codice di riferimento</b>	<b>Nostro Codice</b>	
	<b>4531105</b>	
<b>Note/Applicazioni</b>		
Vernice bianca		
<b>Codice di riferimento</b>	<b>Nostro Codice</b>	
	<b>4531106</b>	
<b>Note/Applicazioni</b>		
Matassa filo metallico		
<b>Codice di riferimento</b>	<b>Nostro Codice</b>	
	<b>4531107</b>	
<b>Note/Applicazioni</b>		
Piombini per filo metallico		



Nostro Codice

**4531108**

Codice di riferimento

Misura

Note/Applicazioni

Sigillante



Nostro Codice


**4531109**


Codice di riferimento


Misura


Note/Applicazioni


Piombino Plastica 9 x 5


<b>Codice di riferimento</b>	<b>Nostro Codice</b>	
	<b>4533101</b>	
<b>Note/Applicazioni</b> Piastra antic. Modifica VE-BH mm. 1		


<b>Codice di riferimento</b>	<b>Nostro Codice</b>	
	<b>4533102</b>	
<b>Note/Applicazioni</b> Piastra antic. Modifica VE-BH mm. 2		

<b>Codice di riferimento</b>	<b>Nostro Codice</b>	
BOSCH 1.463.461.306	<b>4533103</b>	
<b>Note/Applicazioni</b> Tappo Testa VE-BH		


<b>Codice di riferimento</b>	<b>Nostro Codice</b>	
	<b>4533104</b>	
<b>Note/Applicazioni</b> Asta Comando Pompa Alim. Sofim mm. 73		

<b>Codice di riferimento</b>	<b>Nostro Codice</b>	
	<b>4533105</b>	
<b>Note/Applicazioni</b> Asta Comando Pompa Alim. Sofim mm. 92		

<b>Codice di riferimento</b>	<b>Nostro Codice</b>	
BOSCH 1.463.456.303	<b>4533106</b>	
<b>Note/Applicazioni</b> Raccordo "Out" VE 0,55		

<b>Codice di riferimento</b>	<b>Nostro Codice</b>	
BOSCH 1.463.456.344	<b>4533107</b>	
<b>Note/Applicazioni</b> Raccordo "Out" VE 0,75		


	Nostro Codice	Codice di riferimento
	<b>4533108</b>	BOSCH 1.460.505.308
	<b>Note/Applicazioni</b> Tappo VE LDA	

	Nostro Codice	Codice di riferimento
	<b>4533109</b>	
	<b>Note/Applicazioni</b> Vite a strappo DDS VE BOSCH	

	Nostro Codice	Codice di riferimento
	<b>4533110</b>	
	<b>Note/Applicazioni</b> Protezione Pompa VE BOSCH	


	Nostro Codice	Codice di riferimento
	<b>4533111</b>	1461074328
	<b>Note/Applicazioni</b> Lamierino Piastra anticipo VE ultimo tipo	

	Nostro Codice	Codice di riferimento
	<b>4533112</b>	1461038319
	<b>Note/Applicazioni</b> Lamierino Piastra anticipo VE ultimo tipo	


	Nostro Codice	Codice di riferimento
	<b>4533113</b>	F00R00P1466
	<b>Note/Applicazioni</b> Common Rail Bosch	

	Nostro Codice	Codice di riferimento
	<b>4533114</b>	F01M100055
	<b>Note/Applicazioni</b> Common Rail Bosch CP1H	








Codice di riferimento	Nostro Codice	
	<b>4533115</b>	
<b>Note/Applicazioni</b> Common Rail Siemens - 20 cc.		


---


Codice di riferimento	Nostro Codice	
	<b>4533116</b>	
<b>Note/Applicazioni</b>		


---


Codice di riferimento	Nostro Codice	
	<b>4533117</b>	
<b>Note/Applicazioni</b>		


<b>Codice di riferimento</b> PIERBURG 72144053	<b>Nostro Codice</b> <b>4535101</b>	
<b>Note/Applicazioni</b> Pompetta elettrica Pierburg Orig. 12V		
<b>Codice di riferimento</b> PIERBURG 72144063	<b>Nostro Codice</b> <b>4535102</b>	
<b>Note/Applicazioni</b> Pompetta elettrica Pierburg Orig. 24V		
<b>Codice di riferimento</b> FACET	<b>Nostro Codice</b> <b>4535103</b>	
<b>Note/Applicazioni</b> Pompetta elettrica Facet Elettronica con autoesclusione 12V.		
<b>Codice di riferimento</b>	<b>Nostro Codice</b> <b>4535104</b>	
<b>Note/Applicazioni</b> Facet 24 V		


Codice di riferimento	Nostro Codice	
	4537101	
Note/Applicazioni		
Sgrippante universale pompe diesel 1 l. "25"		


Codice di riferimento	Nostro Codice	
	4537112	
Note/Applicazioni		
Sgrippante universale pompe diesel - Latta da 25 lt. - "25"		

Codice di riferimento	Nostro Codice	
	4537102	
Note/Applicazioni		
Additivo specifico per impianti Common Rail - "12"		

Codice di riferimento	Nostro Codice	
	4537103	
Note/Applicazioni		
Additivo gasolio 1 l. "15"		

Codice di riferimento	Nostro Codice	
	4537105	
Note/Applicazioni		
Antifumo		

Codice di riferimento	Nostro Codice	
	4537107	
Note/Applicazioni		
Pasta Lavamani		

Codice di riferimento	Nostro Codice	
	4537108	
Note/Applicazioni		
Bomboletta per avviamento start pilot		



Nostro Codice

**4537114**

Codice di riferimento

Note/Applicazioni

Kit bomboletta Start Pilot



Nostro Codice

**4537109**

Codice di riferimento

Note/Applicazioni

Olio Banco Prova ISO



Nostro Codice

**4537110**

Codice di riferimento

Note/Applicazioni

Olio Banco Prova ISO AGIP kg. 16



Nostro Codice

**4537111**

Codice di riferimento

Note/Applicazioni

Antigelo per gasolio - "38"



Nostro Codice

**4537113**

Codice di riferimento

Note/Applicazioni

Additivo truck - "17"



Nostro Codice

**4537115**

Codice di riferimento

Note/Applicazioni

Guanti Officina Gomma blu taglia XL



Nostro Codice

**4537116**

Codice di riferimento

Note/Applicazioni

Guanti Officina Gomma blu taglia M








Codice di riferimento

Nostro Codice

**4537117****Note/Applicazioni**

Guanti Officina Gomma blu taglia L



<b>Codice di riferimento</b>	<b>Nostro Codice</b>	
	<b>4540101</b>	
<b>Note/Applicazioni</b>		
Tappo inferiore Pompa "B-BV"		
<b>Codice di riferimento</b>	<b>Nostro Codice</b>	
	<b>4540102</b>	
<b>Note/Applicazioni</b>		
Tappo inferiore Pompa "A"		
<b>Codice di riferimento</b>	<b>Nostro Codice</b>	
773251-1410551036	<b>4540103</b>	
<b>Note/Applicazioni</b>		
Tappo lamiera inferiore Pompa "A....D"		
<b>Codice di riferimento</b>	<b>Nostro Codice</b>	
1410505012	<b>4540104</b>	
<b>Note/Applicazioni</b>		
Tappo laterale Pompa S/7800		
<b>Codice di riferimento</b>	<b>Nostro Codice</b>	
2410500018	<b>4540105</b>	
<b>Note/Applicazioni</b>		
Tappo laterale Pompa S/7800		
<b>Codice di riferimento</b>	<b>Nostro Codice</b>	
773437 - 2443462007	<b>4540106</b>	
<b>Note/Applicazioni</b>		
Tappo molla pompetta alimentazione		
<b>Codice di riferimento</b>	<b>Nostro Codice</b>	
	<b>4540107</b>	
<b>Note/Applicazioni</b>		
Kit tappi x supporti filtro 2 tappi 14 x 1,5 - 1 tappo 10 x 1,5		



Nostro Codice

**4540108**

Codice di riferimento

Note/Applicazioni

Kit tappi x supporti filtro 2 tappi 1/2 x 20 - 1 tappo 10 x 1,5



Nostro Codice

**4540109**

Codice di riferimento

Note/Applicazioni

Kit tappi x supporti filtro 2 tappi 14 x 1,5 + rondella



Nostro Codice

**4540110**

Codice di riferimento

Note/Applicazioni

Tappo 16 x 1,5



Nostro Codice

**4540111**

Codice di riferimento

Note/Applicazioni

Tappo 12 x 1,5



Nostro Codice

**4540112**

Codice di riferimento

Note/Applicazioni

Fiat 110